

令和4年度 健診活動実績

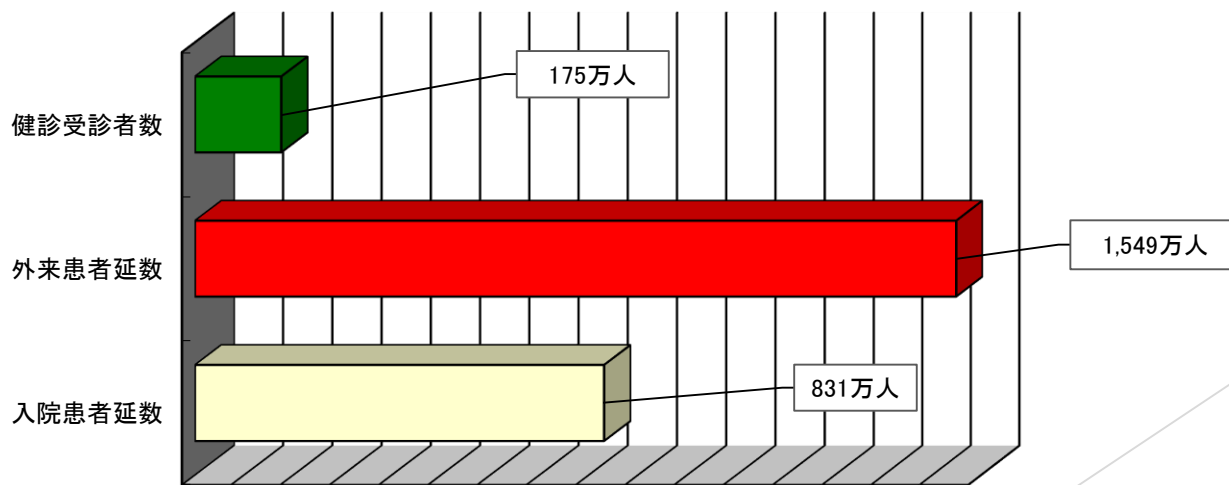
- 認定資格
- 健診活動実績
 - 【施設健診】
 - 【巡回健診】
- がん発見状況

医療法第31条に規定する 公的医療機関

J Aの医療事業は、農協法第10条第1項第11号に「医療に関する施設」と規定されています。

「全国厚生農業協同組合連合会の会員である厚生農業協同組合連合会」は、医療法第31条に規定する公的医療機関の開設者として厚生大臣から指定を受け（昭和26年8月22日厚生省告示第167号）以来、特に農山村地域の保健・医療・高齢者福祉事業を積極的に推進しています。

主な事業活動の現況（令和4年度）



○認定資格

施設関係

名称	認定団体
優良総合健診施設認定	一般社団法人 日本総合健診医学会

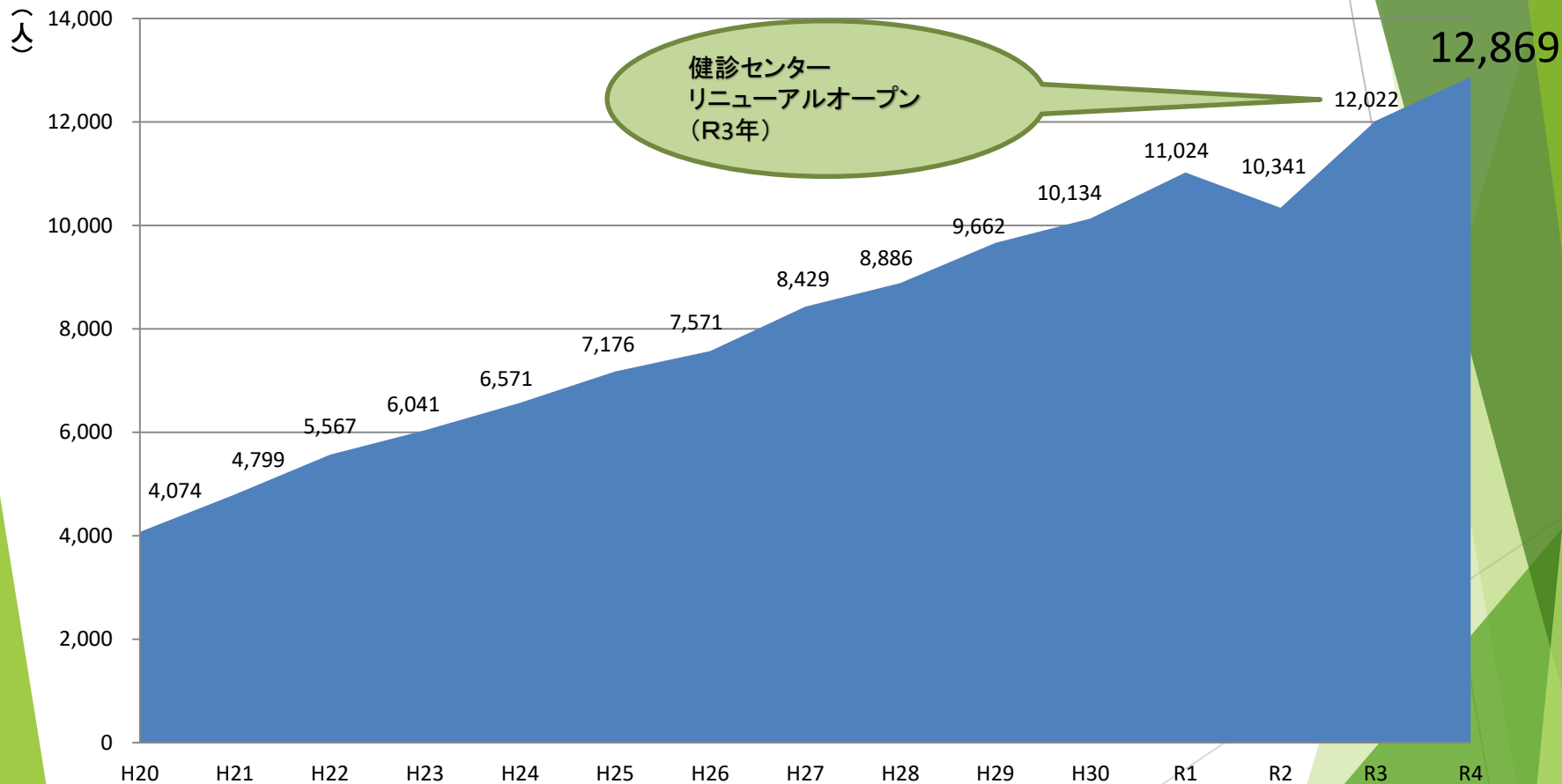
情報セキュリティマネジメントシステム審査登録

適応規格	認定団体
ISO/IEC 27001:2013	BSIグループジャパン株式会社
JIS Q 27001:2014	

外部精度管理調査参加一覧

名称	認定団体
マンモグラフィー検診施設画像認定	特定非営利活動法人 マンモグラフィー検診精度管理中央委員会
大腸CT検査技施設認定	日本消化器がん検診学会
精度保証施設認定	特定非営利法人 日本臨床検査標準協議会
総コレステロールの国際標準化プログラム	CDC/CRMLN

【施設健診】 人間ドック受診者推移



【施設健診】

(人間ドック・協会けんぽ・一般健診)

①令和4年度人間ドック（全体）受診状況

※がんは、全体数

	受診者数	異常認めず(%)		要経過観察者数(%)		要精検者数(%)		要医療(%)		がん発見者数(%)	
	(A)	(B)	(B/A)	(C)	(C/A)	(D)	(D/A)	(E)	(E/A)	(F)	(F/A)
男性	6,531	18	(0.3%)	2,040	(31.2%)	1,155	(17.7%)	3,318	(50.8%)	17	(0.26%)
女性	6,338	82	(1.3%)	2,704	(42.7%)	1,273	(20.1%)	2,279	(36.0%)	25	(0.39%)
合計	12,869	100	(0.8%)	4,744	(36.9%)	2,428	(18.9%)	5,597	(43.5%)	42	(0.33%)

	合計	人間ドック (基本・PET)	若さいきいき (39才以下)	国保ドック (松山、砥部、内子、 東温、松前)
男性	6,531	6,141	29	361
女性	6,338	5,796	152	390
合計	12,869	11,937	181	751

	合計		人間ドック		若さいきいき		国保ドック	
	男性	女性	男性	女性	男性	女性	男性	女性
40歳未満	673	855	644	703	29	152	0	0
40～49歳	1,513	1,631	1,489	1,595	0	0	24	36
50～59歳	1,934	1,940	1,898	1,893	0	0	36	47
60～69歳	1,718	1,365	1,587	1,171	0	0	131	194
70歳以上	693	547	523	434	0	0	170	113
合計	6,531	6,338	6,141	5,796	29	152	361	390

②令和4年度協会けんぽ生活習慣病予防健診（全体）受診状況

※がんは、全体数

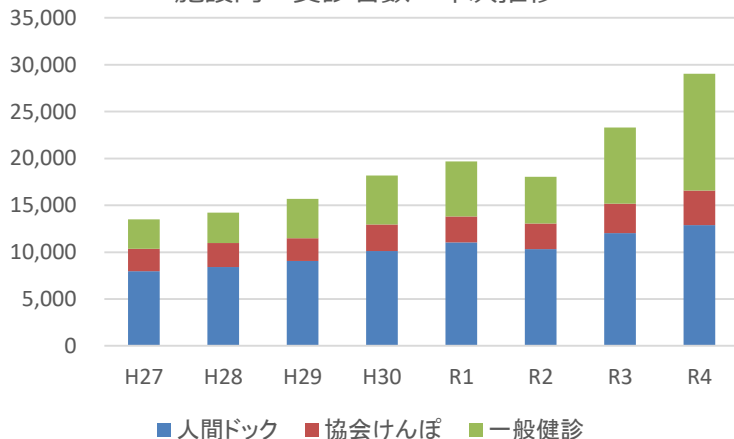
	受診者数		異常認めず(%)		要経過観察者数(%)		要精検者数(%)		要医療(%)		がん発見者数(%)	
	(A)	(B)	(B/A)	(C)	(C/A)	(D)	(D/A)	(E)	(E/A)	(F)	(F/A)	
男性	2,136	39	(1.8%)	548	(25.7%)	610	(28.6%)	939	(44.0%)	5	(0.23%)	
女性	1,580	131	(8.3%)	611	(38.7%)	414	(26.2%)	424	(26.8%)	1	(0.06%)	
合計	3,716	170	(4.6%)	1,159	(31.2%)	1,024	(27.6%)	1,363	(36.7%)	6	(0.16%)	

③健康診断(労働安全衛生法に基づく一般健診・特殊健診)の特定健診及びがん検診

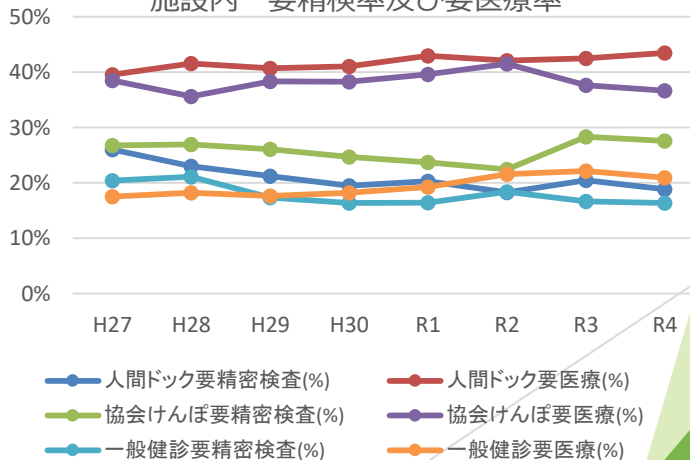
※がんは、全体数

	受診者数		異常認めず(%)		要経過観察者数(%)		要精検者数(%)		要医療(%)		がん発見者数(%)	
	(A)	(B)	(B/A)	(C)	(C/A)	(D)	(D/A)	(E)	(E/A)	(F)	(F/A)	
男性	5,124	1,499	(29.3%)	1,369	(26.7%)	960	(18.7%)	1,296	(25.3%)	14	(0.27%)	
女性	7,332	2,790	(38.1%)	2,158	(29.4%)	1,075	(14.7%)	1,309	(17.9%)	10	(0.14%)	
合計	12,456	4,289	(34.4%)	3,527	(28.3%)	2,035	(16.3%)	2,605	(20.9%)	24	(0.19%)	

施設内 受診者数 年次推移



施設内 要精検率及び要医療率



④令和4年度 人間ドックモダリティ別がん発見者数

※他部位がんを含む

	肺		胃		大腸		乳房		子宮	前立腺	肝胆 膵腎脾	頭部	全身
	胸CT	胸X線	バリウム	カメラ	便潜血	CT	MMG	乳腺 超音波	子宮 細胞診	PSA	腹部 超音波	MR	PET
男性	6	0	1	4	2	0				3	1	0	0
女性	5	0	1	4	4	0	7	4	0		0	0	0
合計	11	0	2	8	6	0	7	4	0	3	1	0	0

⑤令和4年度 協会けんぽ生活習慣病予防健診 モダリティ別がん発見者数

※他部位がんを含む

	肺		胃		大腸	乳房		子宮		前立腺	肝胆 膵腎脾	頭部	全身
	CT	X線	バリウム	カメラ	便潜血	MMG	乳腺 超音波	子宮 細胞診	経膣 超音波	PSA	腹部 超音波	MR	PET
男性	0	1	0	0	4					0	0	0	
女性	0	0	0	0	1	0	0	0	0		0	0	
合計	0	1	0	0	5	0	0	0	0	0	0	0	0

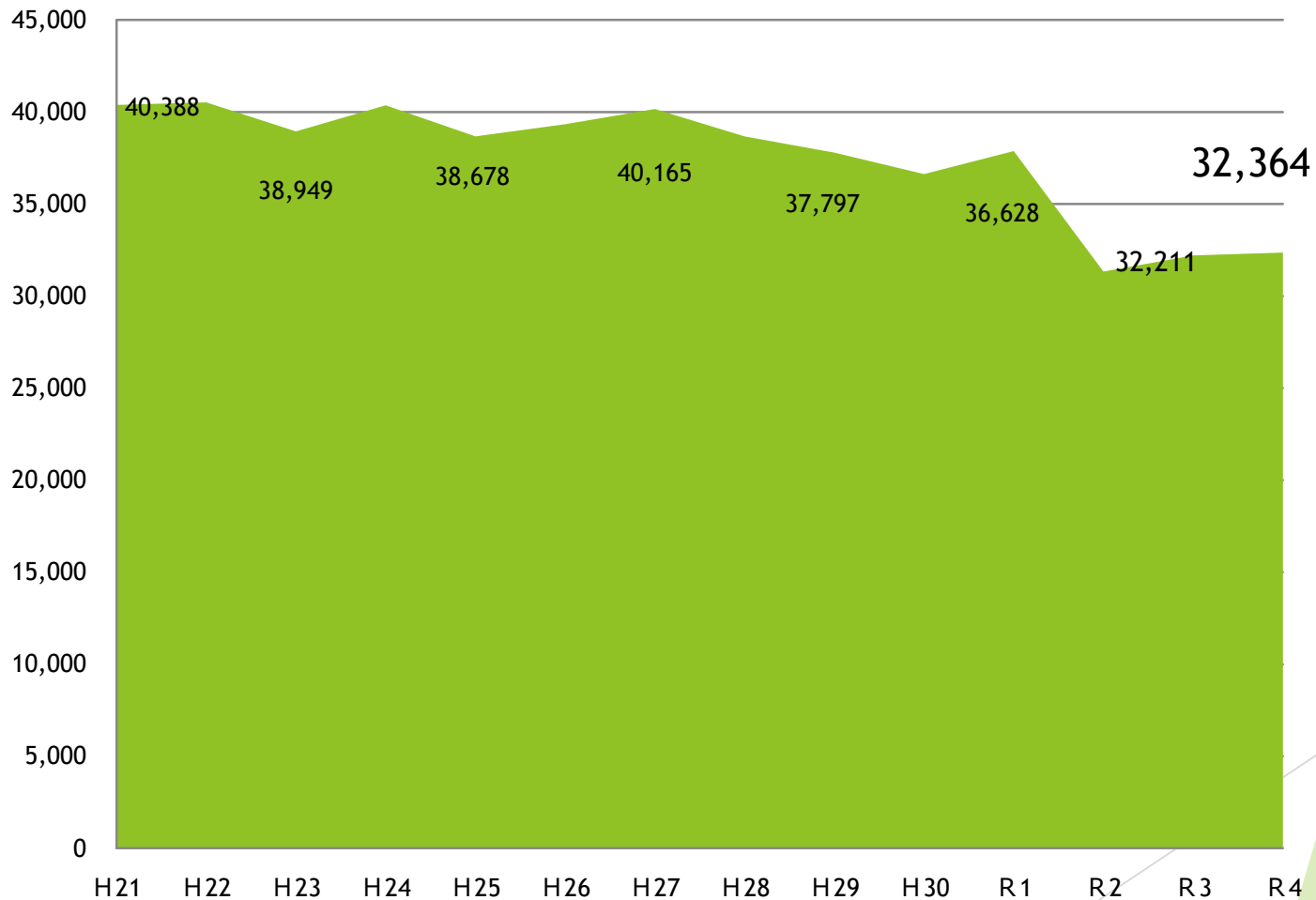
⑥令和4年度 一般健診モダリティ別がん発見者数

※他部位がんを含む

	肺		胃		大腸	乳房		子宮		前立腺	甲状腺	頭部	全身
	CT	X線	バリウム	カメラ	便潜血	MMG	乳腺 超音波	子宮 細胞診	経膣 超音波	PSA	甲状腺 超音波	MR	PET
男性	0	1	0	1	2					10	0	0	
女性	0	1	1	0	3	4	1	0	0		0	0	
合計	0	2	1	1	5	4	1	0	0	10	0	0	0

○健診活動実績

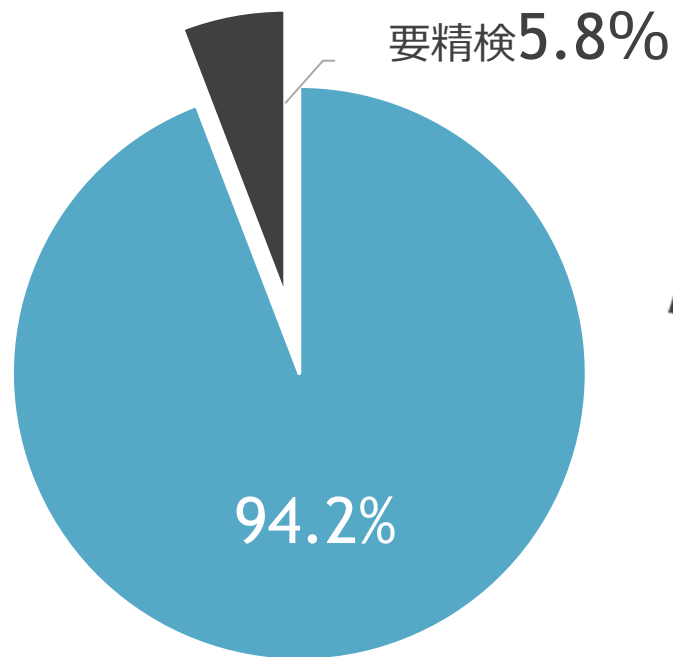
【巡回健診】地域・職域受診者推移



検診区分別検診結果

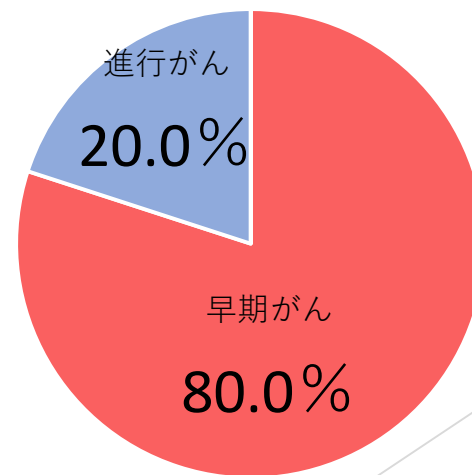
・ 胃がん検診（胃部X線）

検診受診者数 15,901人



■ 異常なし ■ 要精検

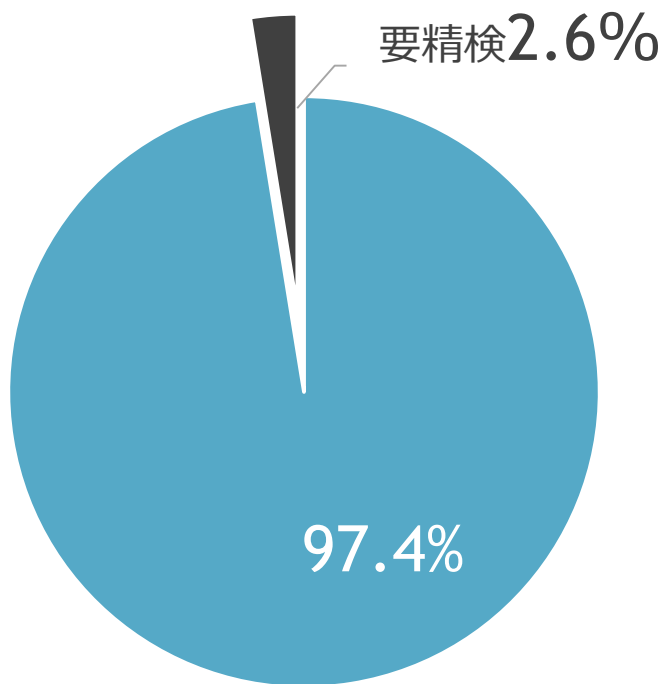
【病期別発見がんの割合】



■ 早期がん ■ 進行がん ■ 不明

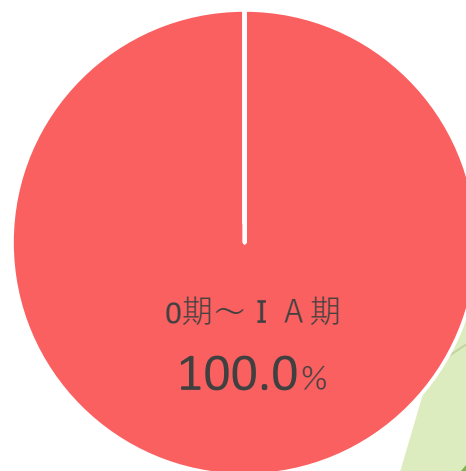
肺がん検診（胸部X線）

検診受診者数 29,511人



■ 異常なし ■ 要精検

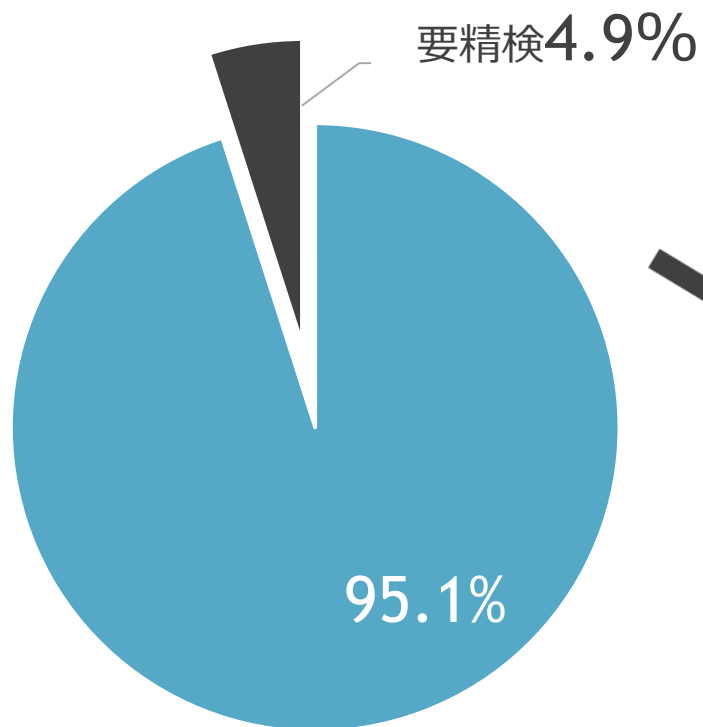
【病期別発見がんの割合】



■ 0期～I A期 ■ I B期～ □ 不明

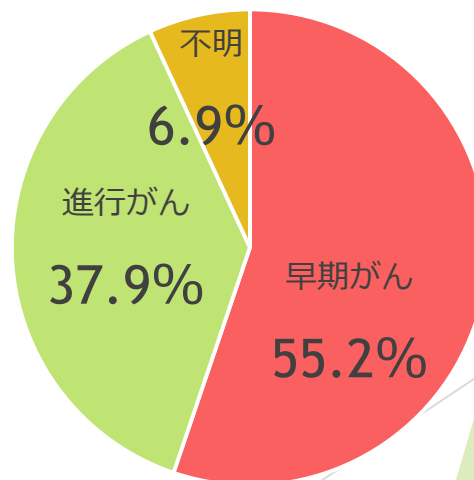
・ 大腸がん検診（便潜血反応）

検診受診者数 28,114人



■ 異常なし ■ 要精検

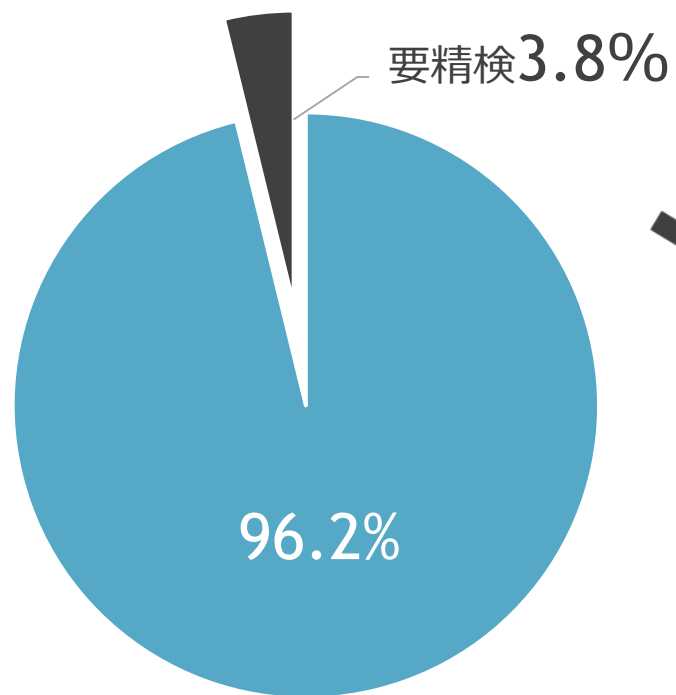
【病期別発見がんの割合】



■ 早期がん ■ 進行がん ■ 不明

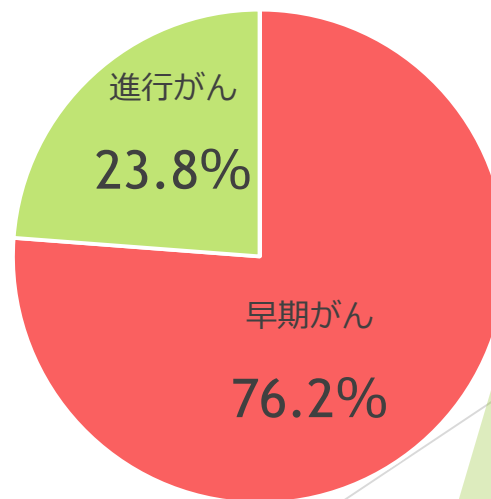
・ 乳がん検診（乳房X線）

検診受診者数 11,911人



■ 異常なし ■ 要精検

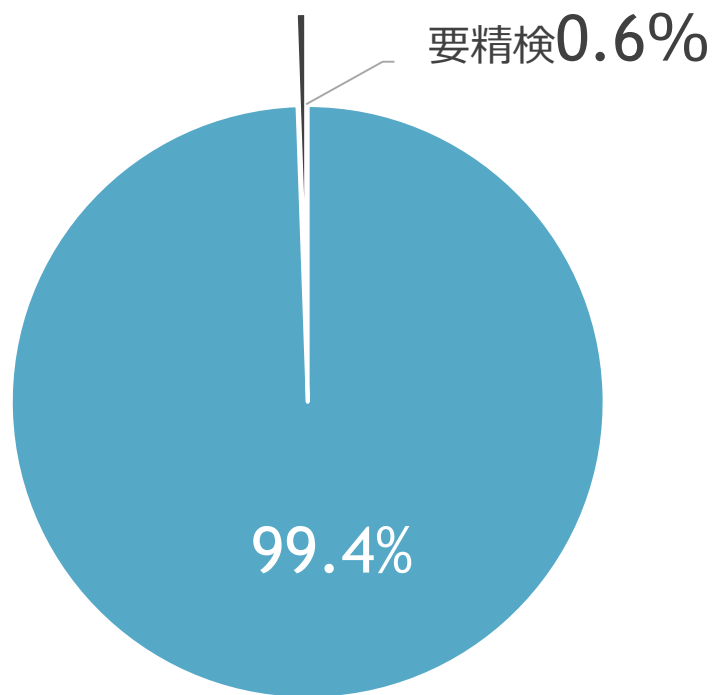
【病期別発見がんの割合】



■ 早期がん ■ 進行がん ■ 不明

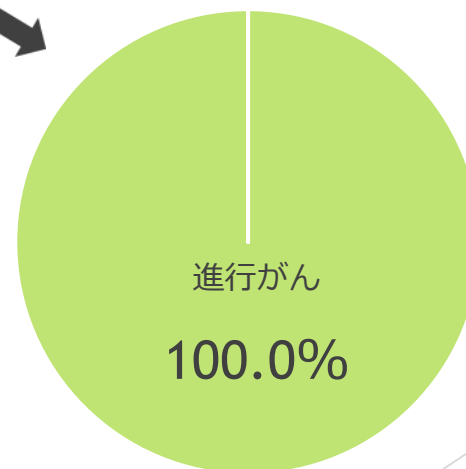
子宮頸がん検診（子宮細胞診）

検診受診者数 8,586人



■ 異常なし ■ 要精検

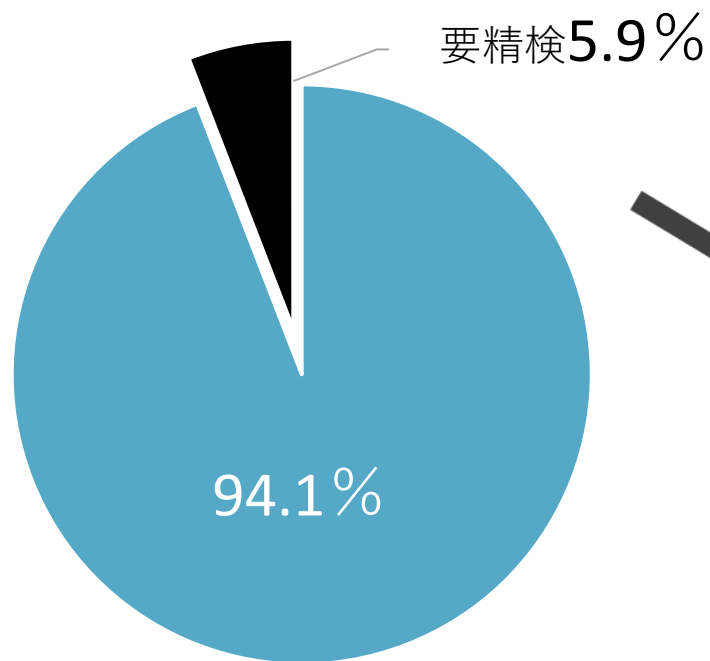
【病期別発見がんの割合】



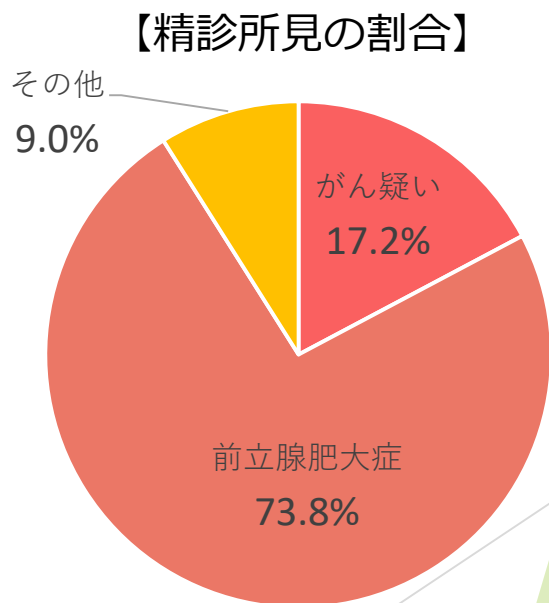
■ 早期がん ■ 進行がん

・ 前立腺がん検診（腫瘍マーカー）

検診受診者数 7,443人



■ 異常なし ■ 要精検



■ がん疑い ■ 前立腺肥大症 ■ その他

【巡回健診】 (R4年度)

検診別 がん発見状況

